



THINKETF'S

VanEck®

## Think AMX UCITS ETF

NAV € 79,29 -0,95%

## Samenvatting

22-08-2019

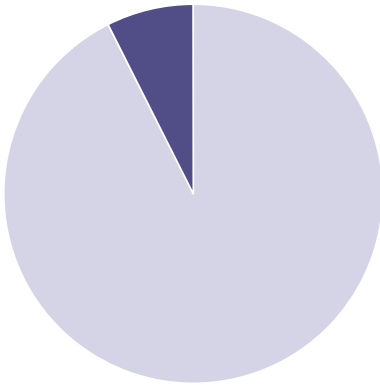
De Think AMX UCITS ETF is een exchange traded fund (ETF) dat tot doel heeft de performance van de AMX-Index® zo nauwkeurig mogelijk te volgen. De ETF belegt in de onderliggende effecten waar de index uit bestaat en houdt deze fysiek aan. De AMX-Index biedt posities in de 25 meest verhandelde aandelen, na de AEX genoteerde aandelen, op Euronext Amsterdam.

De index kent de volgende specificaties:

- Het is een gewogen index op basis van aangepaste free float marktkapitalisatie.
- Elk jaar past de index minimaal één keer de weging van de aandelen aan, deze herweging vindt plaats op de derde vrijdag van maart na het slot van de handel. Het gewicht dat een aandeel binnen de AMX-Index® inneemt wordt bepaald aan de hand van de marktkapitalisatie: hoe groter een onderneming, hoe groter zijn gewicht in de AMX®. Daarbij geldt per aandeel een maximum van 15%.
- Daarnaast zijn er nog aanpassingsmomenten na het slot van de handel op de derde vrijdag van juni, september en december. Op die momenten kan men fondsen aan de index toevoegen of hieruit verwijderen.

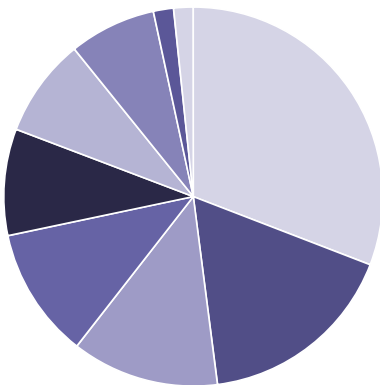
## Geografische spreiding

- Nederland (92.29%)
- België (7.40%)



## Sectorverdeling

- Industriële bedrijven (30.75%)
- Technologie (17.07%)
- Luxe Consumentengoederen (12.53%)
- Basismaterialen (11.11%)
- Financiële dienstverlening (9.06%)
- Energie (8.40%)
- Vastgoed (7.40%)
- Gezondheidszorg (1.71%)
- Retail Real Estate (1.65%)



## Risicometer



## Kerngegevens

Domicilie	Nederlands
Uitgevend bedrijf	ThinkCapital ETF's N.V.
Fondsmanager	Think ETF Asset Management B.V.
Fondsadministratie	KAS BANK
Benchmark index	AMX Index
Einde boekjaar	31-12-2019
Lopende kosten	0,35 %
ETF Methodologie	Fysieke Replicatie
Introductiedatum	14-12-2009
Basisvaluta	Euro
Bloomberg iNAV	INTMX
Reuters iNAV pagina	INTMX
Total return index ticker	RAMX
ISIN	QS0011180658
Herweging index	Driemaandelijks
Frequentie dividend	per kwartaal
Ex-dividenddatum	19-06-2019
Administratiedatum	20-06-2019
Betalingsdatum	26-06-2019
Volgende dividendmogelijkheid	18-09-2019
Beheerd vermogen	€ 23.785.770,00
Aantal deelnemingen	300000
ICBE III conform	Ja
Registraties	Nederland

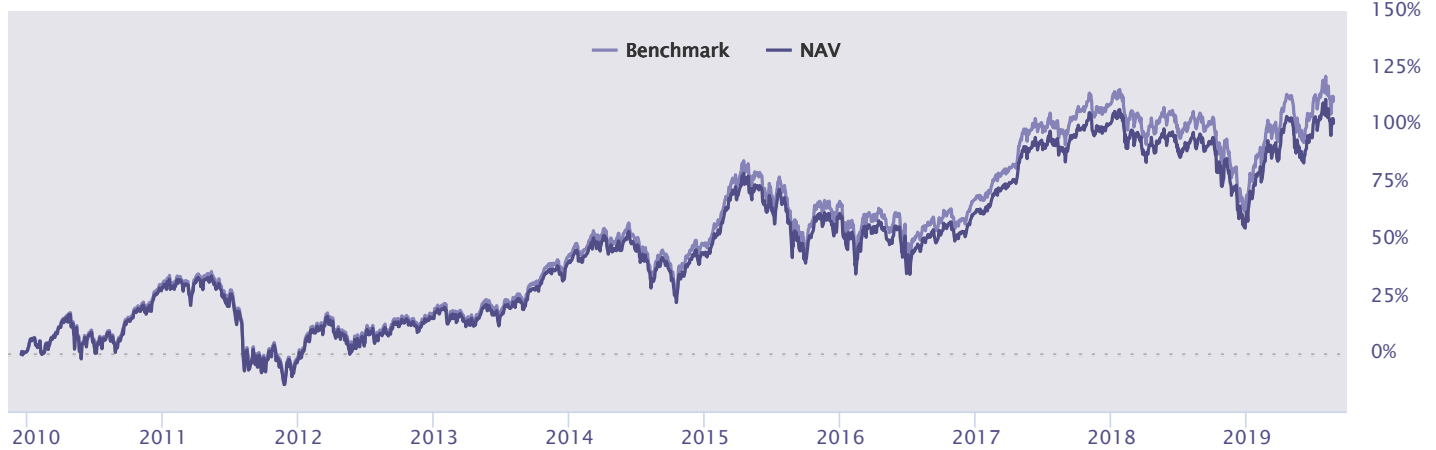


THINKETF'S

VanEck®

Performance

Koersupdate: 22-08-2019



## Performance

Periode	Think AMX UCITS ETF	Benchmark
1 maand	-3,29 %	-3,22 %
3 maanden	8,06 %	7,98 %
6 maanden	5,89 %	6,09 %
1 jaar	3,42 %	3,59 %
3 jaar	32,36 %	33,96 %
5 jaar	46,93 %	50,60 %
Sinds oprichting	101,07 %	110,74 %

## Geannualiseerd totaalrendement

Geannualiseerd rendement	Think AMX UCITS ETF	Benchmark
Sinds oprichting	7,48 %	8,00 %

## Totaalrendement per jaar

Jaar	Think AMX UCITS ETF	Benchmark
2010	27,31 %	28,71 %
2011	-24,54 %	-24,55 %
2012	18,33 %	18,65 %
2013	21,84 %	22,61 %
2014	2,56 %	3,42 %
2015	11,48 %	11,98 %
2016	0,46 %	0,84 %
2017	24,06 %	24,71 %
2018	-19,23 %	-18,96 %
2019	23,95 %	24,26 %

## Top 10 posities

Fonds	Gewicht
ASM International NV	10,18%
Signify NV	7,57%
Warehouses De Pauw SCA	7,40%
SBM Offshore NV	7,08%
Air France-KLM	6,43%
Altice NV	5,26%
BE Semiconductor Industries NV	4,80%
GrandVision BV	4,64%
OCI	4,42%
TKH Group NV	4,28%

De volledige samenstelling is op [www.thinketfs.nl](http://www.thinketfs.nl) te bekijken.

**Beursnoteringen**

	<b>Ticker</b>	<b>Reuters (RIC)</b>	<b>Bloomberg</b>	<b>ISIN</b>	<b>Handelsvaluta</b>	<b>Marketmakers</b>	<b>Datum notering</b>
<b>Euronext Amsterdam</b>	TMX	TMX.AS	TMX NA	NL0009272756	EUR	Commerzbank, Flow Traders, IMC, Jane Street, Susquehanna	14-12-2009

Think ETF Asset Management B.V. is de beheerder van het Fonds ThinkCapital ETF's N.V. ThinkCapital ETF's N.V. is een UCITS. Zowel de beheerder als het fonds zijn opgenomen in het register dat wordt gehouden door de Autoriteit Financiële Markten. ThinkCapital ETF's N.V. volgt aandelen en obligaties indices. Voor meer informatie over het Fonds verwijzen wij naar het prospectus te vinden op de [website](#). Deze factsheet mag niet worden aangemerkt als beleggingsadvies.

Een ETF garandeert geen veiligheid. Als de onderliggende index in waarde daalt, daalt de ETF ook in waarde. Het beleggen in ETF's is niet per definitie geschikt voor alle beleggers. Think ETF Asset Management B.V. (hierna te noemen "Think") geeft geen garantie op de resultaten van de index/indices en de ETF's. Het resultaat van de ETF's is aan veranderingen onderhevig. De kans bestaat dat de belegger zijn ingelegd vermogen niet terugkrijgt. De waarde van beleggingen die zijn blootgesteld aan vreemde valuta worden beïnvloed door valutaschommelingen. De in het verleden behaalde resultaten bieden geen garantie voor de toekomst.

Think behoudt verder alle rechten (waaronder auteursrechten, databankrechten, merkrechten en andere intellectuele eigendomsrechten) met betrekking tot alle in deze brochure aangeboden informatie (waaronder alle teksten, grafisch materiaal en logo's) voor. Het is niet toegestaan deze informatie op enigerlei wijze openbaar te maken, te verspreiden of te vereenvoudigen zonder de voorafgaande schriftelijke toestemming van Think. De inhoud van deze brochure mag slechts worden gebruikt voor niet-commerciële privédoeleinden. Hoewel aan het opstellen van deze factsheet de grootste zorg is besteed, aanvaardt Think geen enkele aansprakelijkheid voor eventuele onjuistheden of omissies.

Sinds 2018 maakt Think onderdeel uit van de VanEck Associates Corporation.

© Think ETF Asset Management B.V. 2019